



УПРАВЛЕНИЕ ФЕДЕРАЛЬНОЙ СЛУЖБЫ  
ГОСУДАРСТВЕННОЙ СТАТИСТИКИ  
ПО Г. МОСКВЕ И МОСКОВСКОЙ ОБЛАСТИ

# Предоставление гражданам социальной поддержки по оплате жилого помещения и коммунальных услуг в г. Москве



январь-июнь 2023 года



# Предоставление гражданам социальной поддержки по оплате жилого помещения и коммунальных услуг

январь-июнь 2023 года

01

Численность граждан, пользующихся социальной поддержкой по оплате жилого помещения и коммунальных услуг

02

Объем средств, предусмотренных на предоставление социальной поддержки по оплате жилого помещения и коммунальных услуг

03

Среднемесячный размер социальной поддержки на одного пользователя



# ЧИСЛЕННОСТЬ ГРАЖДАН, ПОЛЬЗУЮЩИХСЯ СОЦИАЛЬНОЙ ПОДДЕРЖКОЙ

по оплате жилого помещения и коммунальных услуг, тысяч человек

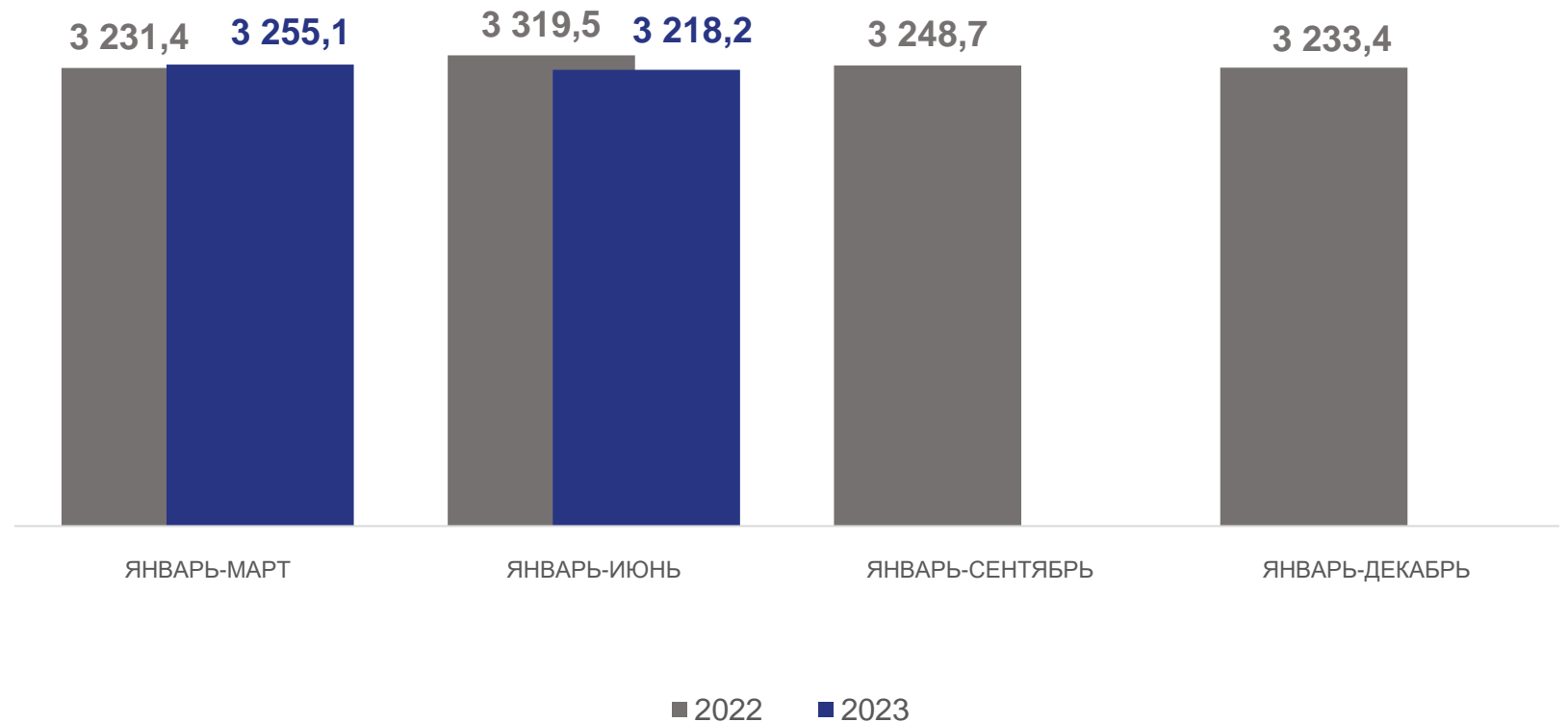
январь-июнь 2023 г.

## Численность граждан,

пользующихся социальной поддержкой  
по оплате жилого помещения  
и коммунальных услуг

# 3 218,2

ТЫС. ЧЕЛОВЕК



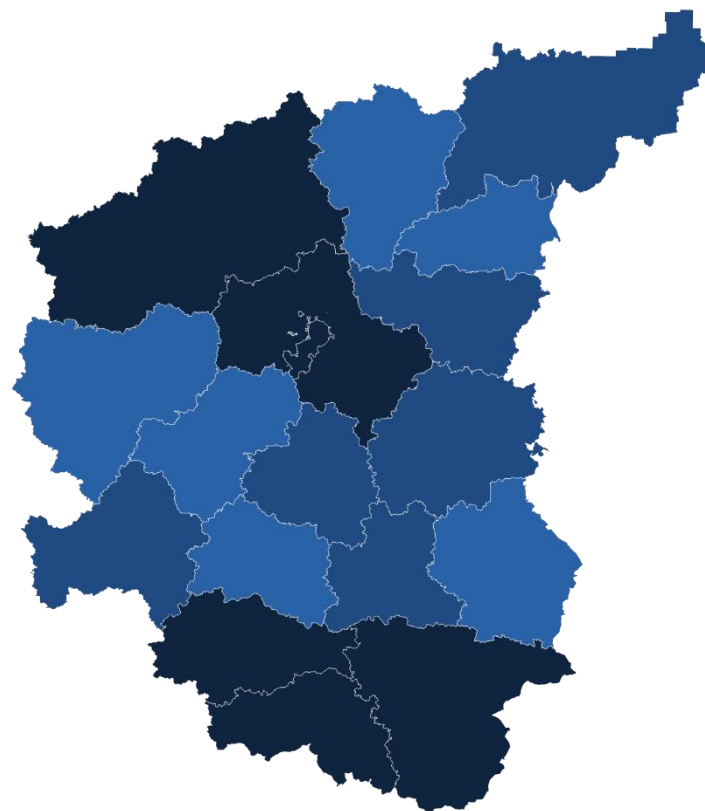


# ЧИСЛЕННОСТЬ ГРАЖДАН, ПОЛЬЗУЮЩИХСЯ СОЦИАЛЬНОЙ ПОДДЕРЖКОЙ

по оплате жилого помещения и коммунальных услуг в январе-июне 2023 г., тысяч человек

## Регионы ЦФО

с наибольшими и наименьшими значениями



● от 178,0 до 267,3   
 ● от 267,3 до 329,5   
 ● от 329,5 до 3 218,2





# ЧИСЛЕННОСТЬ ГРАЖДАН, ПОЛЬЗУЮЩИХСЯ СОЦИАЛЬНОЙ ПОДДЕРЖКОЙ

по оплате жилого помещения и коммунальных услуг

январь-июнь 2023 г.

В % к соответствующему периоду прошлого года

## Численность граждан,

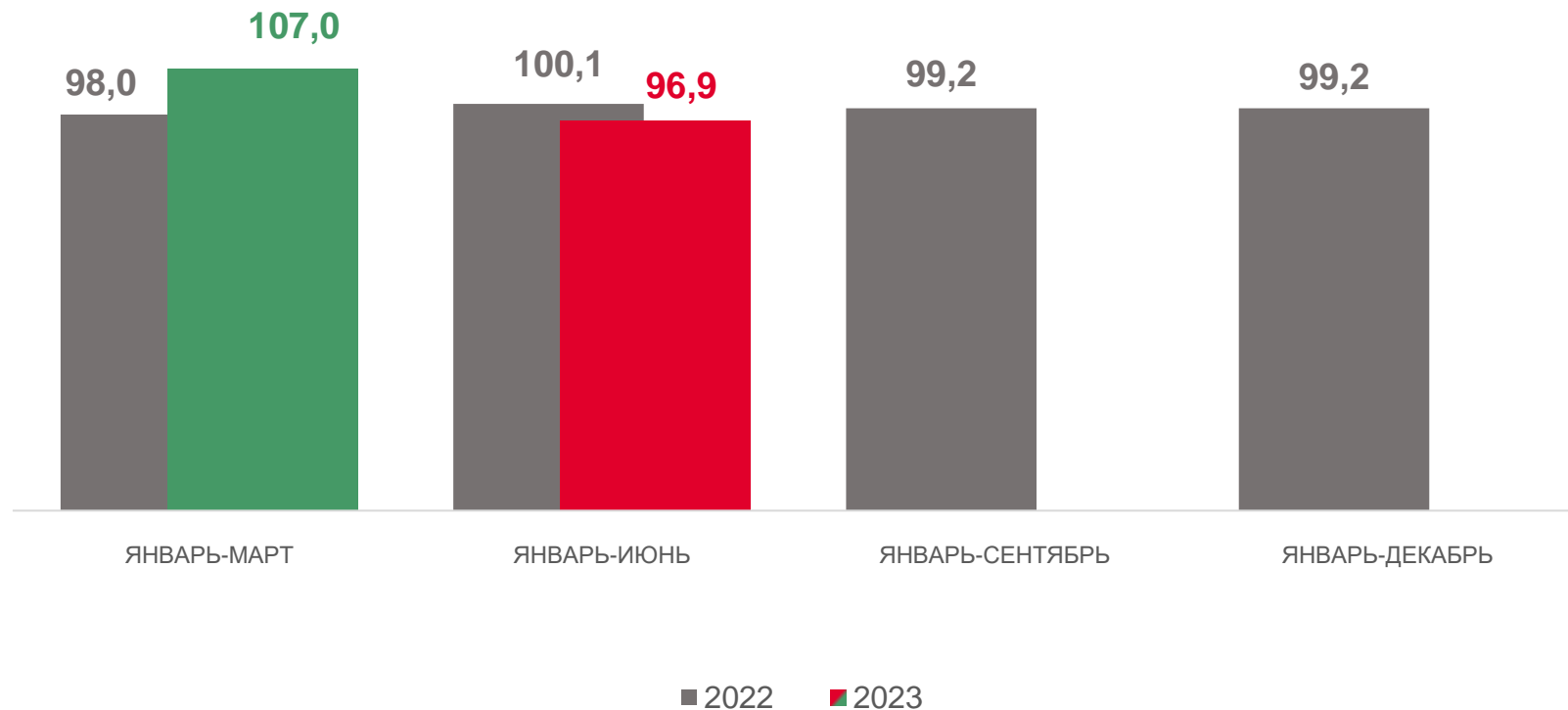
пользующихся социальной поддержкой  
по оплате жилого помещения  
и коммунальных услуг

# 3 218,2

ТЫС. ЧЕЛОВЕК

изменение  
к январю-июню 2022 г.

# -3,1%





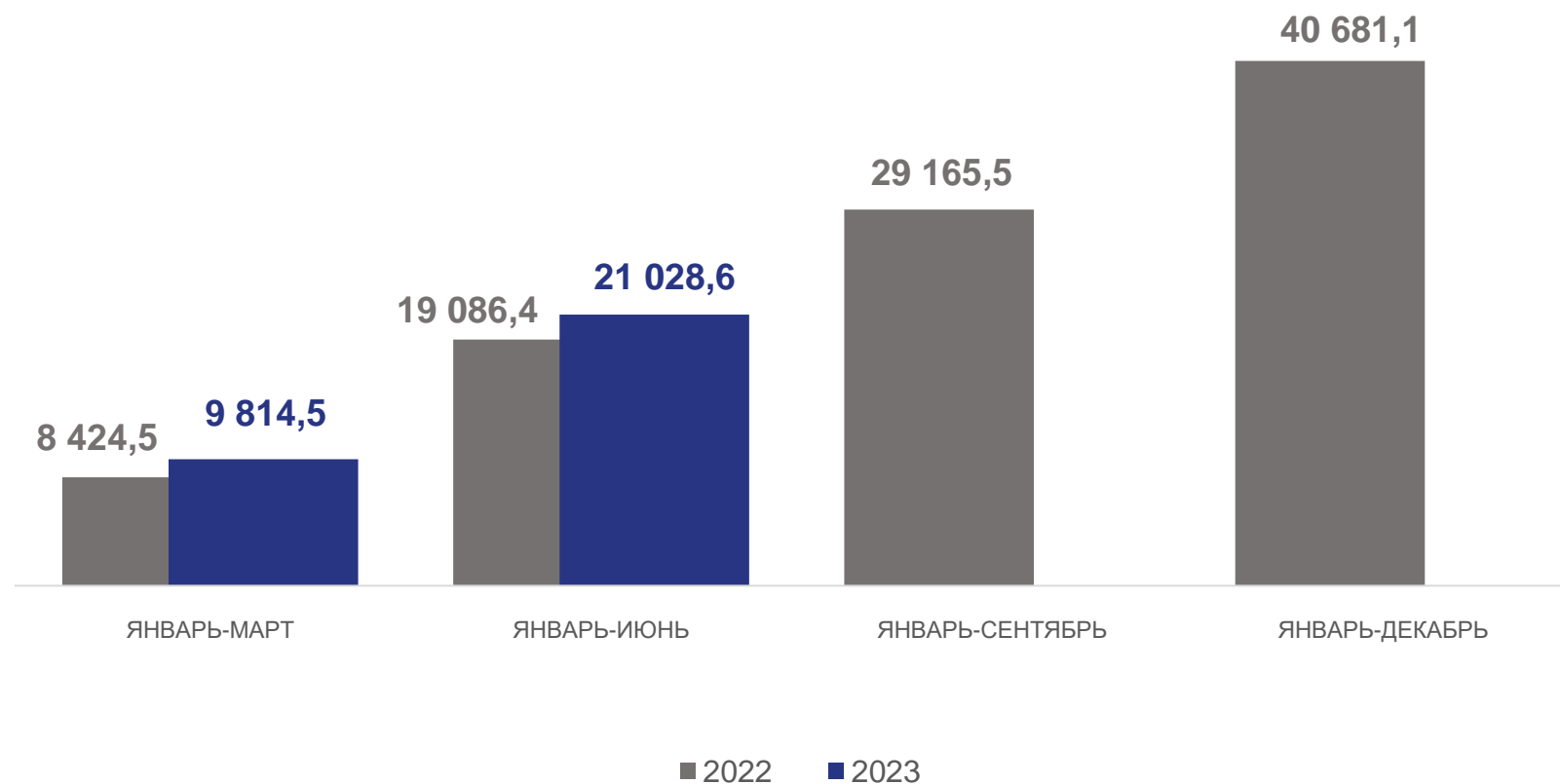
# ОБЪЕМ СРЕДСТВ, ПРЕДУСМОТРЕННЫХ НА ПРЕДОСТАВЛЕНИЕ СОЦИАЛЬНОЙ ПОДДЕРЖКИ

по оплате жилого помещения и коммунальных услуг, млн рублей

январь-июнь 2023 г.

**Объем средств,**  
предусмотренных на предоставление  
социальной поддержки  
по оплате жилого помещения  
и коммунальных услуг

**21 028,6**  
млн рублей



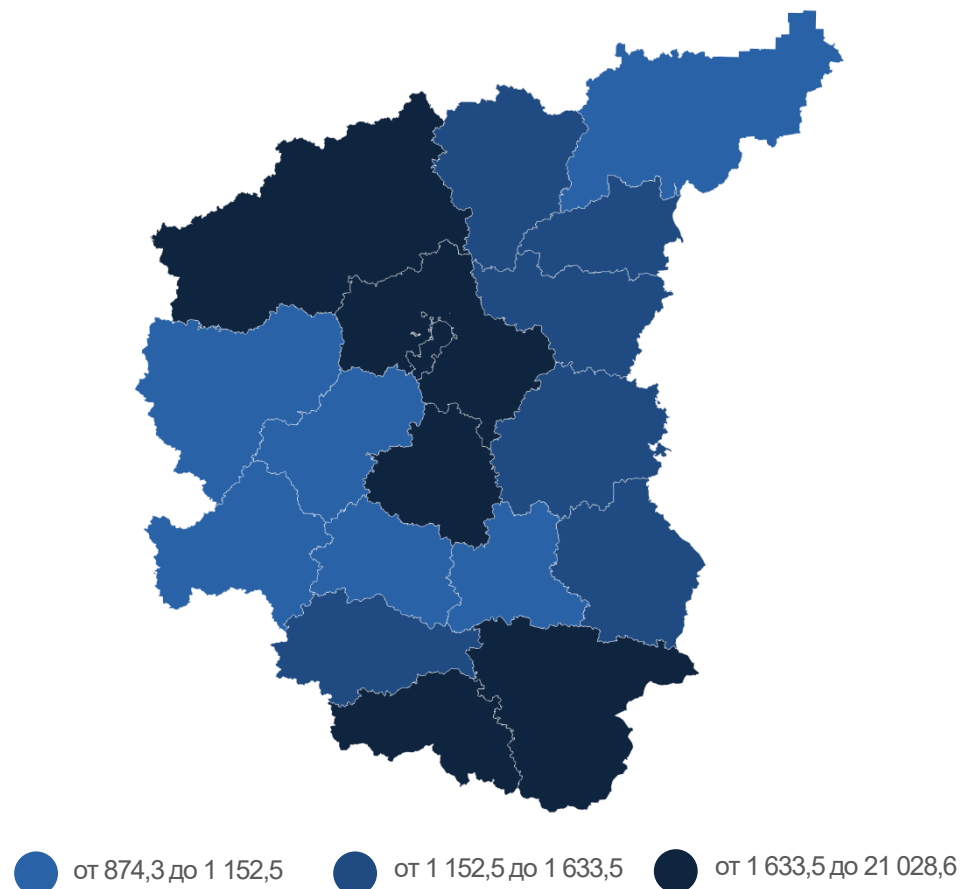
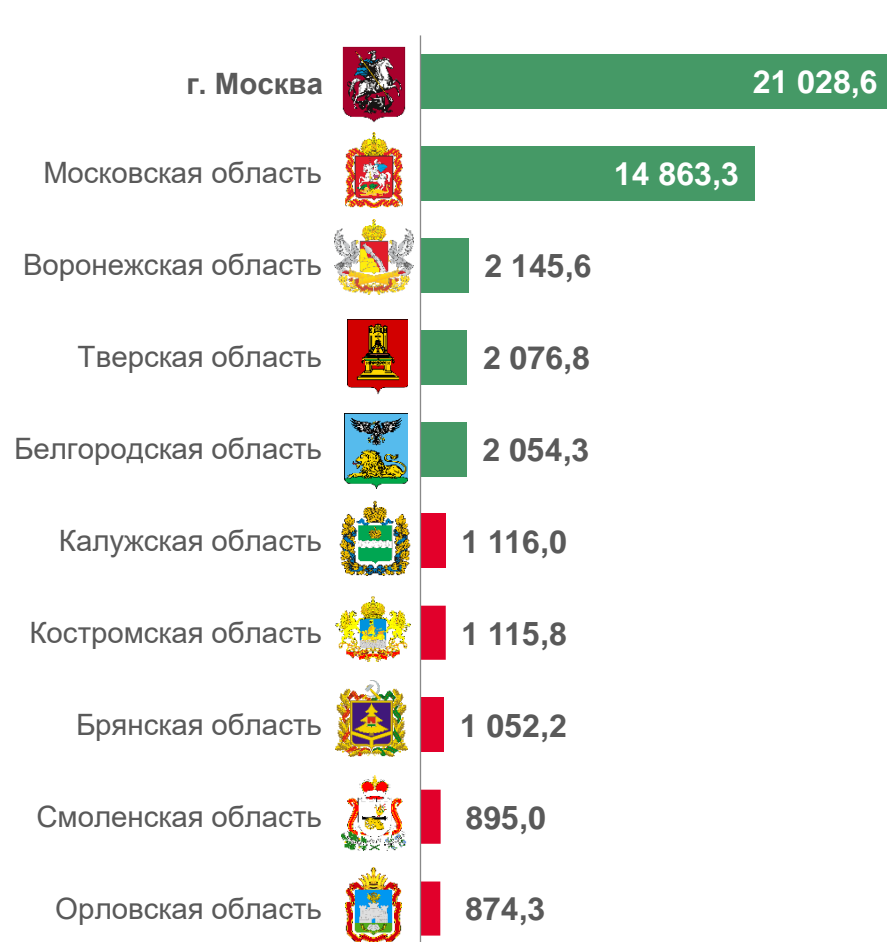


# ОБЪЕМ СРЕДСТВ, ПРЕДУСМОТРЕННЫХ НА ПРЕДОСТАВЛЕНИЕ СОЦИАЛЬНОЙ ПОДДЕРЖКИ

по оплате жилого помещения и коммунальных услуг в январе-июне 2023 г., млн рублей

## Регионы ЦФО

с наибольшими и наименьшими значениями





# ОБЪЕМ СРЕДСТВ, ПРЕДУСМОТРЕННЫХ НА ПРЕДОСТАВЛЕНИЕ СОЦИАЛЬНОЙ ПОДДЕРЖКИ

по оплате жилого помещения и коммунальных услуг

январь-июнь 2023 г.

В % к соответствующему периоду прошлого года

**Объем средств,**  
предусмотренных на предоставление  
социальной поддержки  
по оплате жилого помещения  
и коммунальных услуг

**21 028,6**

млн рублей

**изменение**  
к январю-июню 2022 г.

**+10,2%**







# СРЕДНЕМЕСЯЧНЫЙ РАЗМЕР

социальной поддержки на одного пользователя, рублей

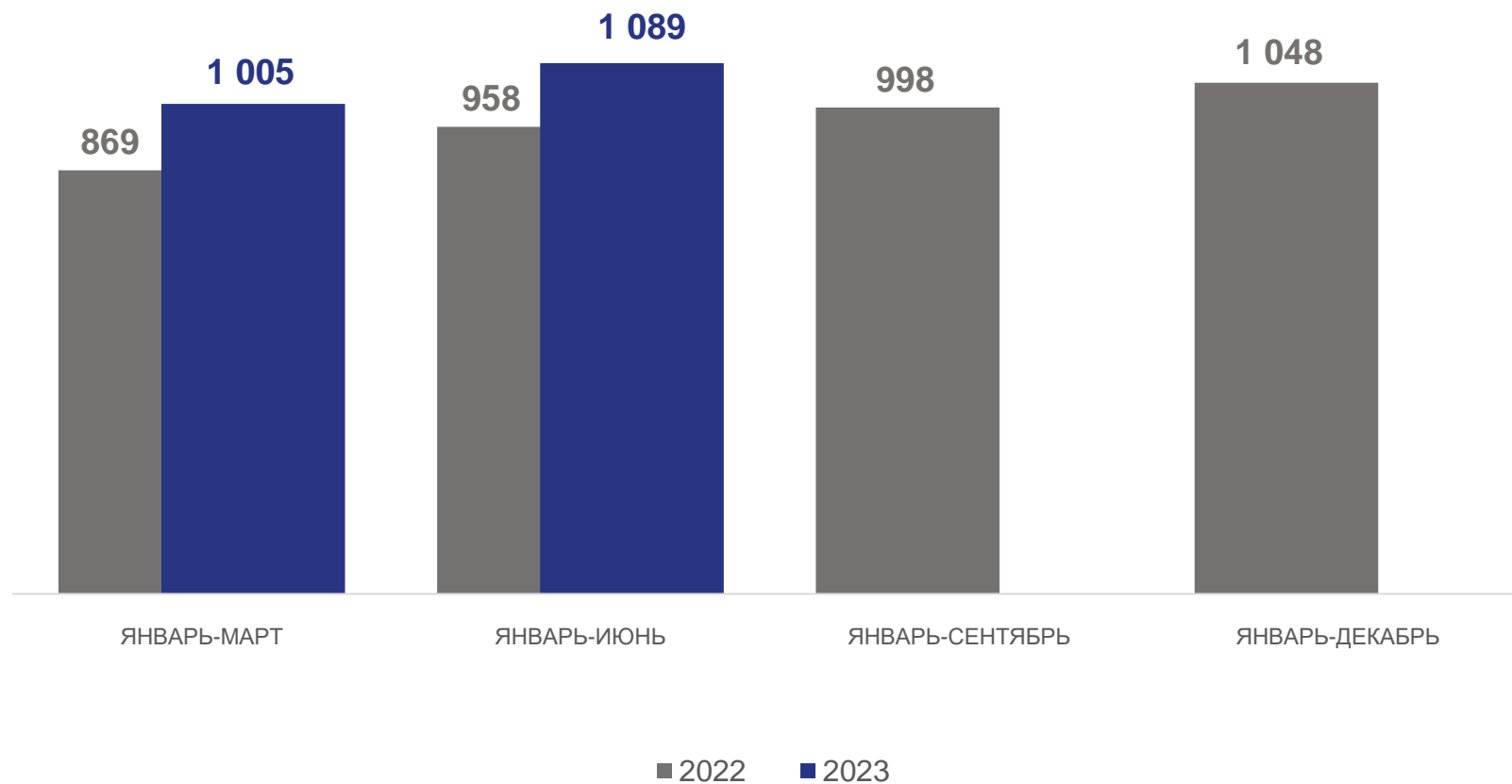
январь-июнь 2023 г.

## Среднемесячный размер

социальной поддержки  
на одного пользователя

**1 089**

рублей





# СРЕДНЕМЕСЯЧНЫЙ РАЗМЕР

социальной поддержки на одного пользователя в январе-июне 2023 г., рублей

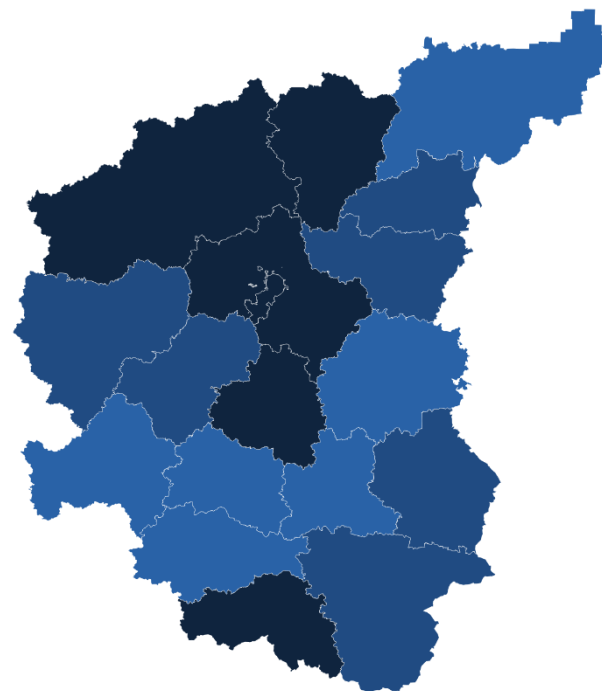
## Регионы ЦФО

с наибольшими и наименьшими значениями



**4** субъекта ЦФО  
значение показателя  
**больше**, чем по России

**14** субъектов ЦФО  
значение показателя  
**меньше**, чем по России



от 589 до 787

от 787 до 937

от 937 до 1 497





# СРЕДНЕМЕСЯЧНЫЙ РАЗМЕР

социальной поддержки на одного пользователя

январь-июнь 2023 г.

В % к соответствующему периоду прошлого года

## Среднемесячный размер

социальной поддержки  
на одного пользователя

**1 089**

рублей

**изменение**

к январю-июню 2022 г.

**+13,6%**

